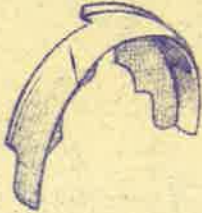
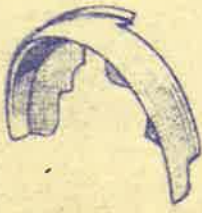


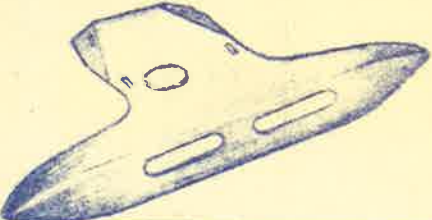
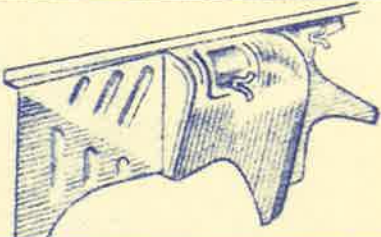




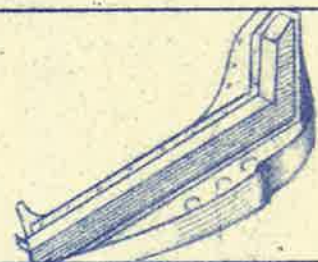
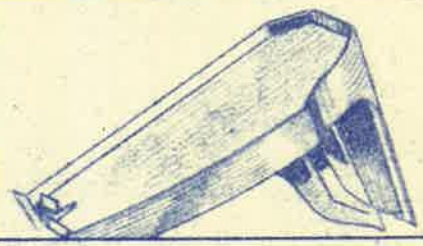

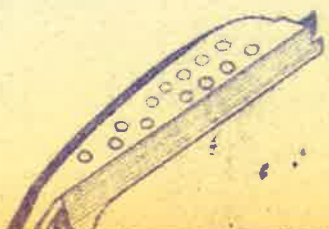


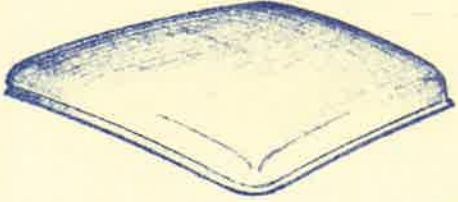






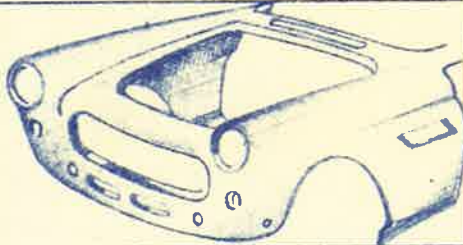

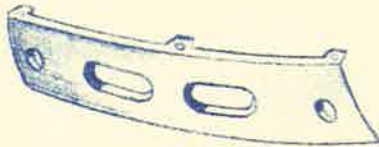


Particolare N.	DENOMINAZIONE	Quantità per vettura	SCHIZZO		NOTE
241 10.662	Passaggio ruota interno D	1			
241 10.663	Passaggio ruota interno S	1			
241 10.664	Passaggio ruota esterno D	1			
241 10.665	Passaggio ruota esterno S	1			

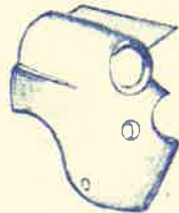




Particolare N.	DENOMINAZIONE	Quantità per vettura	SCHIZZO		NOTE
241 12.042	Ripare sotto radiatore	1			(fino alla 60°)
241 12.146.1	Fianchette D vano motore per guida D	1			
241 12.147.1	Fianchette S vano motore per guida D	1			
241 12.148.1	Fianchette D vano motore per guida S	1			
241 12.149.1	Fianchette S vano motore per guida S	1			

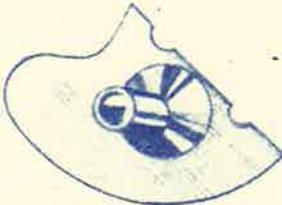
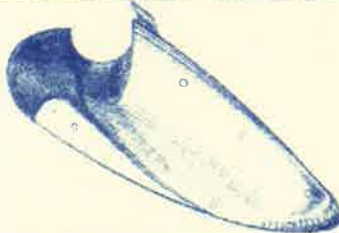


Particolare N.	DENOMINAZIONE	Quantità per vettura	SCHIZZO			NOTE
241 12.186	Coperchio chiusura foro ispez. ammortizzatori	2				
241 12.200	Piantone ant. D vano porta	1				
241 12.201	Piantone ant. S vano porta	1				
241 12.300	Piantone post. D vano porta	1				
241 12.301	Piantone post. S vano porta	1				



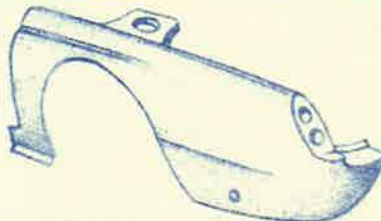
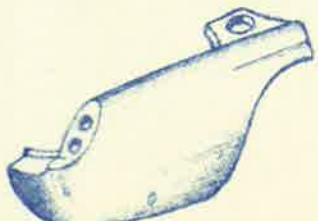
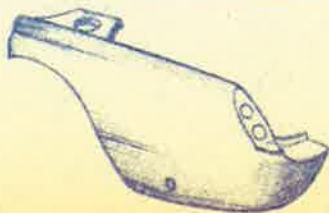
Particolare N.	DENOMINAZIONE	Quantità per vettura	SCHIZZO			NOTE
241 12.600	Longherone D sotto-porta	1				
241 12.601	Longherone S sotto-porta	1				



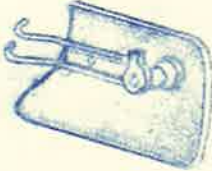


Particolare N.	DENOMINAZIONE	Quantità per vettura	SCHIZZO		NOTE
241 14.002	Rivestimento tetto	1			
241 14.040	Montante D parabrezza	1			
241 14.041	Montante S parabrezza	1			
241 14.270	Montantino centrale post. D	1			
241 14.271	Montantino centrale post. S	1			


Particolare N.	DENOMINAZIONE	Quantità per vettura	SCHIZZO		NOTE
241 18.000	Rivestimento ant. completo	1			
241 18.220	Elemento superiore musone	1			
241 18.240	Elemento inferiore musone	1			
241 18.150	Rivest. superofano fisso	1			
241 18.040	Parafango anteriore D	1			

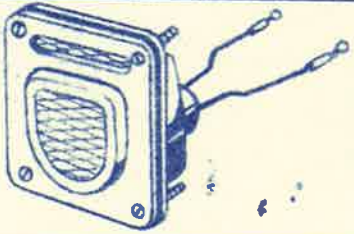
Particolare N.	DENOMINAZIONE	Quantità per vettura	SCHIZZO			NOTE
241 18.042	½ parafrangente anteriore D	1				
241 18.043	½ parafrangente anteriore S	1				
241 18.800	Presse d'air démontable latérale D	1				
241 18.801	Presse d'air démontable latérale S	1				
241 18.820	Parasassi anteriore D	1				


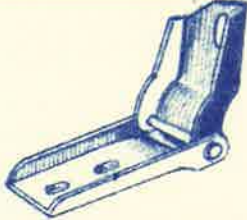
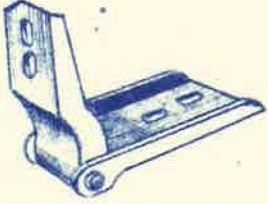
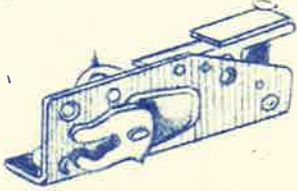
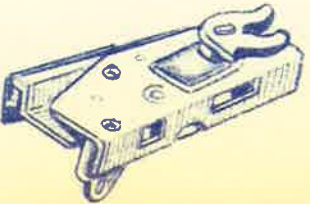
Particolare N.	DENOMINAZIONE	Quantità per vettura	SCHIZZO		NOTE
241 18.821	Parasassi anteriore S	1			
241 18.852	Parasassi posteriore D	1			
241 18.853	Parasassi posteriore S	1			
241 18.864	Profilato gomma parasassi anteriore e posteriore	mt. 4,800			


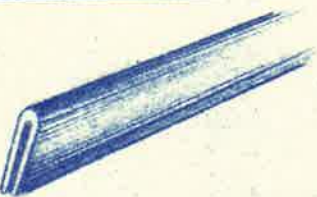



Particolare N.	DENOMINAZIONE	Quantità per vettura	SCHIZZO		NOTE
241 20.000	Rivestimento post. completo di rivest. tetto, montanti parabrezza, traversa sup. parabrezza, traversa sup. ed inf. lunotto longherina lat. tetto	1			
241 20.040	Parafango posteriore D	1			
241 20.041	Parafango posteriore S	1			
241 20.044	1/2 parafango posteriore D	1			
241 20.045	1/2 parafango posteriore S	1			



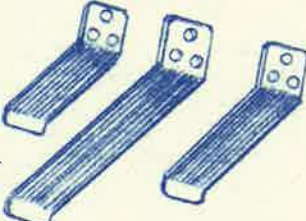


Particolare N.	DENOMINAZIONE	Quantità per vettura	SCHIZZO		NOTE
241 20.056	Elemento centr. inf. rivesti- mento posteriore	1			
241 20.150	Elemento centr. super. rivesti- mento post.	1			
241 20.500	Sportelle bocchettone carb. completo di cerniere supporto att. seontrino e bloccetto,	1			
241 20.580	Tassello gomma paracolpo sportello bocchettone	1			
241 20.590	Guarnizione gomma proteoz. sportello carburante	1			

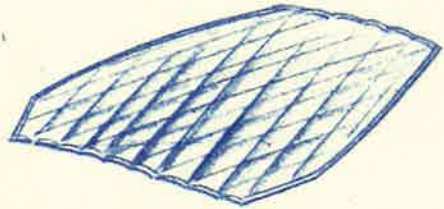



Particolare N.	DENOMINAZIONE	Quantità per vettura	SCHIZZO			NOTE
241 20,600	Guarniz. gomma passaggio bocchettone carburante	1				
		0				






Particolare N.	DENOMINAZIONE	Quantità per vettura	SCHIZZO			NOTE
241 22.350	Sbrinatoro lunotto completo di motorino	1				


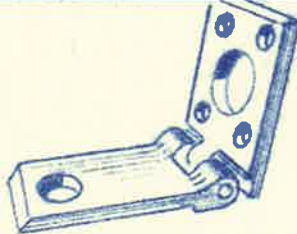
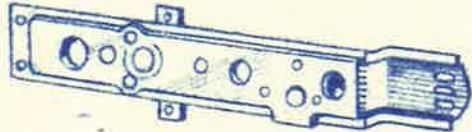
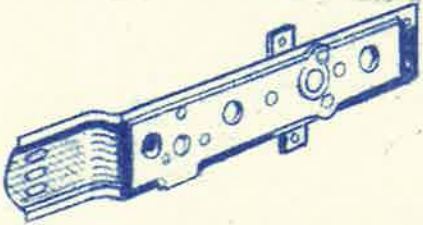
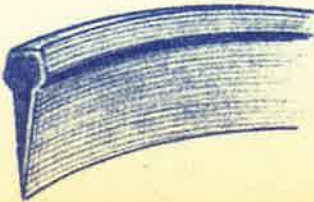
Particolare N.	DENOMINAZIONE	Quantità per vettura	SCHIZZO		NOTE
241 28.004	Cofano mobile completo di ossatura e rivest. greggio	1			
241 28.070	Cerniera D completa cofano mobile	1			
241 28.071	Cerniera S completa cofano mobile	1			
241 28.170	Serratura (SAFE) D cofano guida S	1			
241 28.171	Serratura (SAFE) S cofano guida S	1			

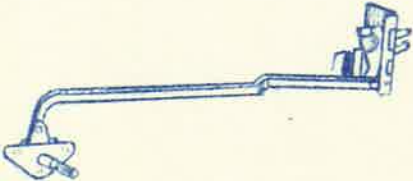
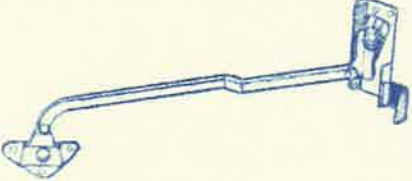

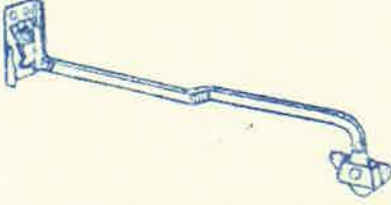

Particolare N.	DENOMINAZIONE	Quantità per vettura	SCHIZZO	NOTE
239 28.194	Tassello gomma battuta cofano	10		
241 28.198	Profilato in gomma battuta cofano	mm. 3450		
239 28.416	Pomello comando apertura cofano	1		
241 28.428	Compasso D apertura cofano	1		
241 28.429	Compasso S apertura cofano	1		


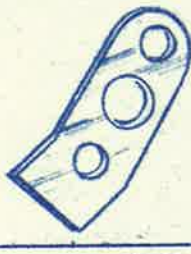



Particolare N.	DENOMINAZIONE	Quantità per veettura	SCHIZZO		NOTE
239 28.500	Gancio sicurezza chiusura cofano	1			
241 28.444	Molla compasso apertura cofano	2			
241 28.538	Complessivo 3 molle apertura iniziale cofano	2			
241 28.552	Asta sostegno cofano	1			
241 28.570	Molla per asta sost. cofano	1			



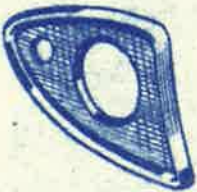


Particolare N.	DENOMINAZIONE	Quantità per vettura	SCHIZZO		NOTE
241 28.606	Rivestimento trapuntato sotto cofano	1			
241 28.760	Guarnizione centrale Inox cofano	1			
241 28.842	Molura ant. sost. rivest. trapuntato cofano	1			
241 28.844	Molura post. sost. rivest. trapuntato cofano	1			




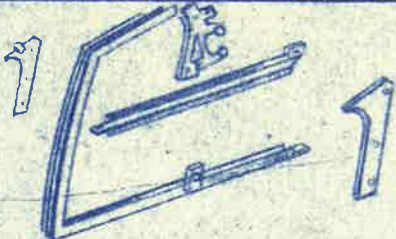
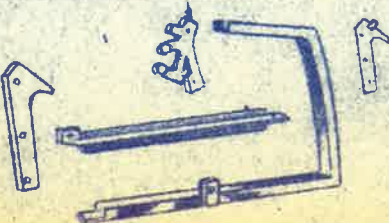
Particolare N.	DENOMINAZIONE	Quantità per vettura	SCHIZZO		NOTE
241 30.004	Porta D completa di ossatura e rivest. grezzo (senza cerniera e chiusura)	1			
241 30.005	Porta S completa di ossatura e rivest. grezzo (senza cerniera e chiusura)	1			
241 30.068	Perno per cerniere porte	4			
241 30.070	Cerniera sup. porta D	1			
241 30.071	Cerniera sup. porta S	1			



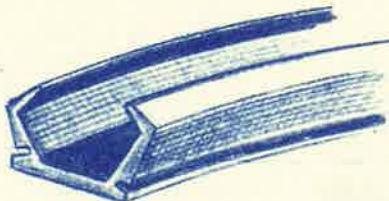
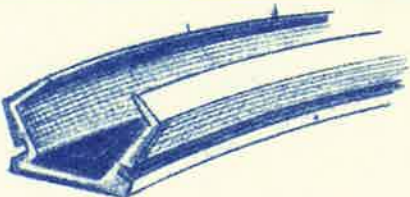

Particolare N.	DENOMINAZIONE	Quantità per vettura	SCHIZZO			NOTE
241 30.080	Cerniera inf. porta D	1				
241 30.081	Cerniera inf. porta S	1				
241 30.102	Traversa fissag. alzacrist. e serratura porta D	1				
241 30.103	Traversa fissag. alzacrist. e serratura porta S	1				
241 30.168	Profilato gomma tenuta acqua piant. ant. porta	mm. 1600				



Particolare N.	DENOMINAZIONE	Quantità per vettura	SCHIZZO		NOTE
241 30.170	Serratura porta D per guida S	1			
241 30.171	Serratura porta S per guida S	1			
241 30.172	Serratura porta D per guida D	1			
241 30.173	Serratura porta S per guida D	1			
241 30.210	Scontrino D cromato per serratura porta	1			






Particolare N.	DENOMINAZIONE	Quantità per vettura	SCHIZZO		NOTE
241 30.211	Scontrino S cromato per serratura porta	1			
241 30.216	Guarniz. polivinile sette scontrino porta	2			
241 30.240	Tassello D gomma paracolpo porta	2			
241 30.241	Tassello S gomma paracolpo porta	2			
239 30.266	Scodellino Inox per tassello D	2			

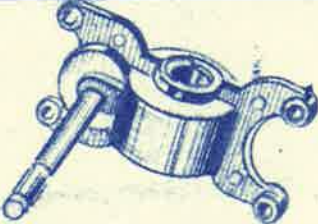



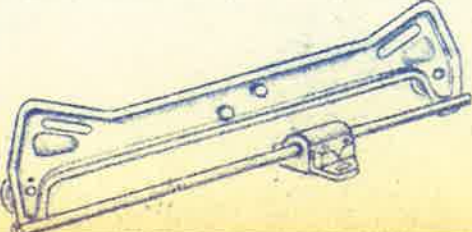
Particolare N.	DENOMINAZIONE	Quantità per vettura	SCHIZZO	NOTE
239 30.267	Scodellino Inox per tassello S	2		
239 30.274	Tube plast. per guarniz. scodellino Inox	mt. 0,40		
239 30.282	Basetta per maniglia D	1		
239 30.283	Basetta per maniglia S	1		
239 30.284	Basetta per parte post. porta	2		

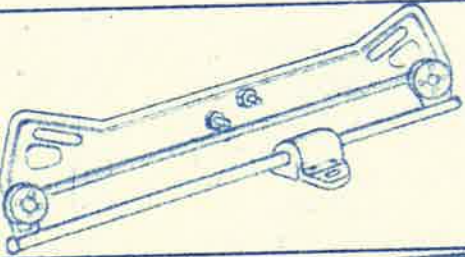



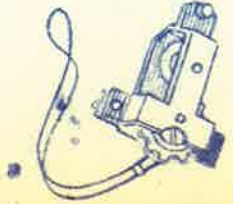
Particolare N.	DENOMINAZIONE	Quantità per vettura	SCHIZZO		NOTE
239 30.300	Maniglia est. porta D senza pulsante	1			
239 30.301	Maniglia est. porta S senza pulsante	1			
239 30.312	Pulsante per apertura porta lato opposto guida	1			
241 30.330	Telarino porta D cromato - complessivo -	1			
241 30.331	Telarino porta S cromato - complessivo -	1			

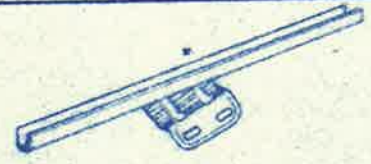




Particolare N.	DENOMINAZIONE	Quantità per vettura	SCHIZZO		NOTE
241 30.334	Telarino voletto girevole D cromato	1			
241 30.335	Telarino voletto girevole S cromato	1			
241 30.354	Profilato gomma scorrimento orist. ment. ant. telarino in spessore da 770 mm.	2			
241 30.356	Profilato gomma scorrimento orist. parte post. telarino in spessore da 710 mm.	2			
241 30.360	Canalino vellute parte sup. telarino porta	2			

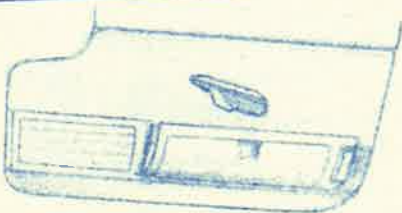
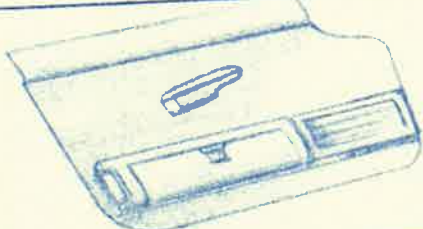
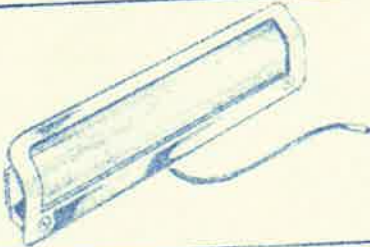
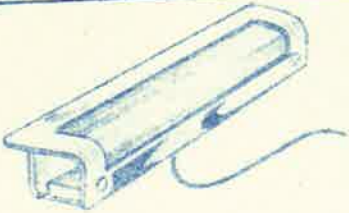

Particolare M.	DENOMINAZIONE	Quantità per veicolo	SCHIZZO		NOTE
241 30.354	Canalino in velluto di nylon per scorr.crist.mont.ant.te larino in spezz.di mm.770	2			Dalla vett.n.231
241 30.556	Canalino in velluto di nylon per scorr.crist.parte post.te larino in spezz.di mm.740	2			Dalla vett.n.231


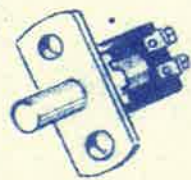

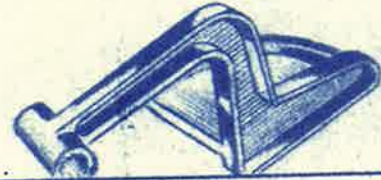

Particolare N.	DENOMINAZIONE	Quantità per vettura	SCHIZZO		NOTE
241 30.362	Pomello comando apertura voiletto	2			
241 30.370	Scodellino cromato per pomello apertura voiletto	2			
241 30.372	gomma contorno telarino voiletto D	1			
241 30.373	gomma contorno telarino voiletto S	1			
241 30.374	gomma battata crist. voiletto su piantone	2			






Particolare N.	DENOMINAZIONE	Quantità per vettura	SCHIZZO		NOTE
241 30.420	Gruppo comando voletto D	1			
241 30.421	Gruppo comando voletto S	1			
241 30.426	Codolo per comando rotaz. voletto G. S.	2			
241 30.428	Codolo per comando rotaz. voletto G. D	2			
241 30.440	Sostegno D per guida alsaor. - complessivo -	1			

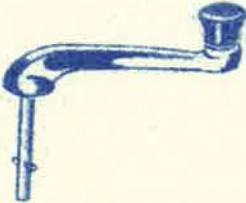

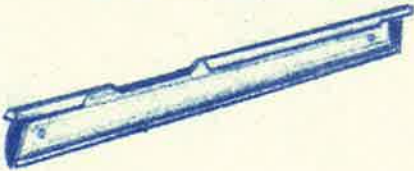

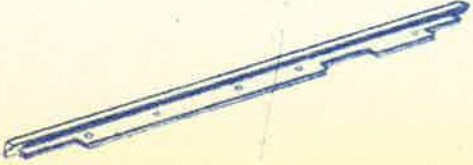
Particolare N.	DENOMINAZIONE	Quantità per vettura	SCHIZZO		NOTE
241 30.441	Sostegno S per guida alsacr. complessivo	1			
241 30.510	Cristallo scendente per porta	2			
241 30.528	Cristallo per voletto anter.	2			
241 30.540	Macchinetta alsacr. D con fune	1			
241 30.541	Macchinetta alsacr. S con fune	1			


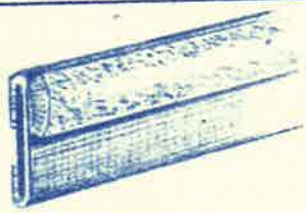



Particolare N.	DENOMINAZIONE	Quantità per vettura	SCHIZZO		NOTE
241 30.544	Base cristallo D complessivo	1			
241 30.545	Base cristallo S complessivo	1			
241 30.586	Tendi fune complessivo	2			
241 30.592.0	Pannello rivest. interno porta D complessivo	1			F.V. n. 169
241 30.593.0	Pannello rivest. interno porta S complessivo	1			F.V. n. 169




Particolare N.	DENOMINAZIONE	Quantità per vettura	SCHIZZO	NOTE
241 30.592.1	Pannello rivestimento interno porta D complessivo	1		dalle vetture n° 170
241 30.593.1	Pannello rivestimento interno porta S complessivo	1		dalle vetture n° 170
241 30.640	Plafoniera D rivestimento porta	1		
241 30.641	Plafoniera S rivestimento porta	1		
241 30.700	Appoggiabraccia lat. ant. D complessivo	1		

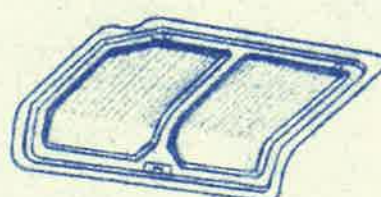
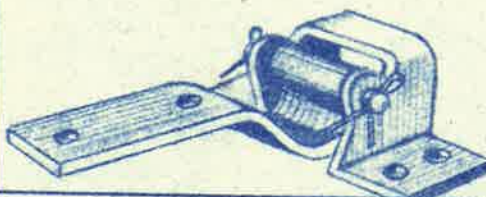



Particolare N.	DENOMINAZIONE	Quantità per vettura	SCHIZZO		NOTE
241 30.701	Appoggibraccia lat. ant. S complessivo	1			
239 34.830	Interruttore accensione plaf. porta	2			
241 30.810	Maniglia rimando serraporta D	1			
241 30.811	Maniglia rimando serraporta S	1			
241 30.830	Scedelline per dette	2			

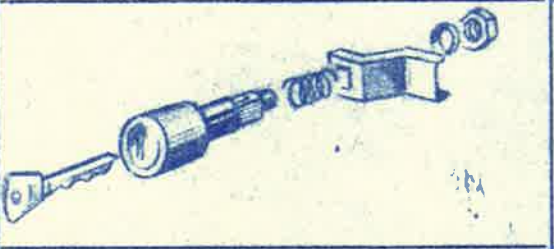
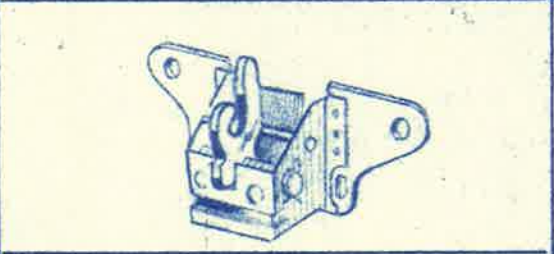
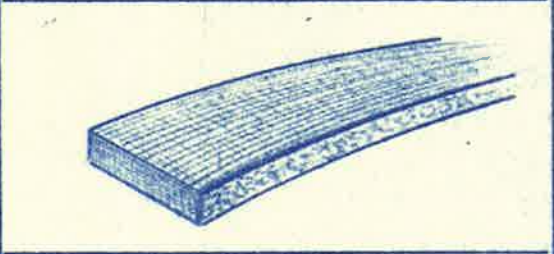
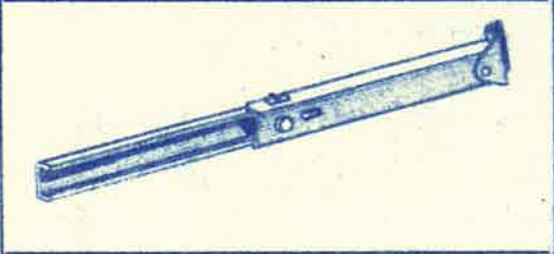
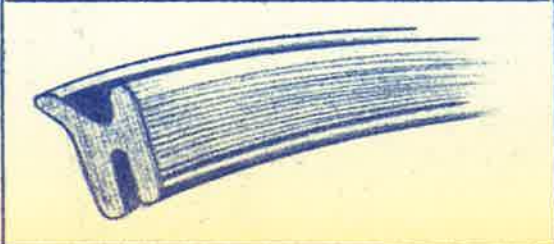
Particolare N.	DENOMINAZIONE	Quantità per vettura	SCHIZZO			NOTE
239 30.850	Maniglia alzaeristallo con pomello	2				
241 30.852	Rosone per maniglia alzaer.	2				
239 30.854	Scodelline per maniglia alzaer.	2				
239 30.856	Molla per maniglia alzaer.	2				
241 30.870	Pomello maniglia alzaer.	2				

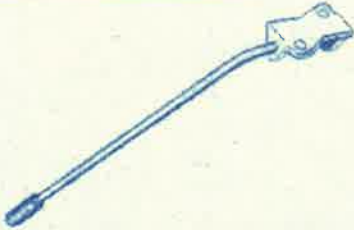

Particolare N.	DENOMINAZIONE	Quantità per vettura	SCHIZZO			NOTE
241 30.880	Maniglia seccorse alzacr. elettrici	1				
241 30.900	Ebanist. file cintura porta D	1				
241 30.901	Ebanist. file cintura porta S	1				
241 30.910	Guarniz. Guistal su ebanist. porte	2				
241 30.916	Melura ondata di guernizione davanzale porta D	1				

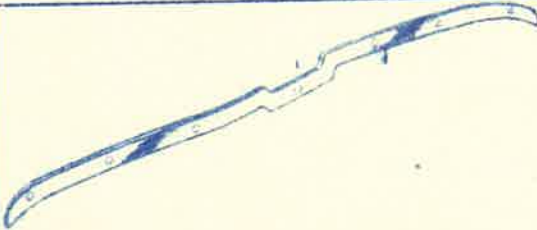



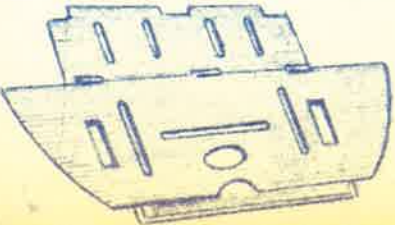
Particolare N.	DENOMINAZIONE	Quantità per vettura	SCHIZZO			NOTE
241 30.917	Melura cromata di guernizione davansale porta S	1				
241 30.920	Guarniz. Guistal per dette	2				
241 30.928	Piastrina cromata ant. intestatura porta D	1				
241 30.929	Piastrina cromata ant. intestatura porta S	1				
241 30.934	Piastrina cromata post. intestatura porta D	1				




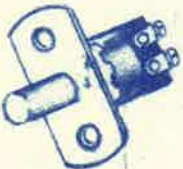

Particolare N.	DENOMINAZIONE	Quantità per vettura	SCHIZZO		NOTE
241 30.935	Piastrina cromata post. intestatura porta S	1			
241 30.960	Gruppo tiranti arresto apertura porta D	1			
241 30.961	Gruppo tiranti arresto apertura porta S	1			

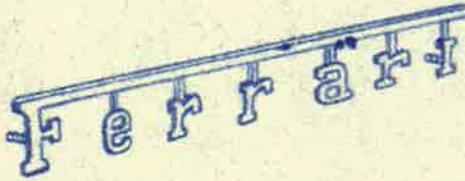
Particolare N.	DENOMINAZIONE	Quantità per vettura	SCHIZZO		NOTE
241 34.004	Sportello baule completo di ossatura e rivestimento	1			
241 34.070	Cerniera D completa sportello baule	1			
241 34.071	Cerniera S completa sportello baule	1			
241 34.210	Scontrino chiusura sportello baule complessivo	1			
241 34.122	Fregio cromato per apertura sportello baule	1			






Particolare N.	DENOMINAZIONE	Quantità per vettura	SCHIZZO		NOTE
241 34.160	Elocchetto completo di chiave per sportello baule	1			
241 34.200	Chiusura sportello baule	1			
241 34.345	Profilate gomma spugna appoggio fondo incernierato	mt. 670			
239 34.450	Reggi sportello posteriore	1			
241 34.510	gomma tenuta acqua sportello baule in spessore da 3700 mm.	1			



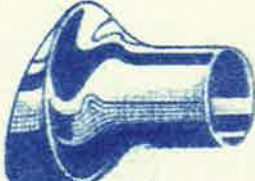


Particolare N.	DENOMINAZIONE	Quantità per vettura	SCHIZZO	NOTE
241 34.550	Asta reggi sportello posteriore Complessivo	1		Dalla vett.n.301
241 28.570	Molla per asta sostegno sportello posteriore	1		Dalla vett.n.301

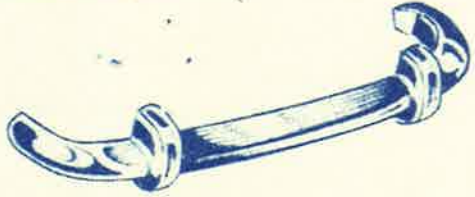


Particolare N.	DENOMINAZIONE	Quantità per vettura	SCHIZZO		NOTE
241 34.530	Melura alluminio tenuta inf. gomma baule	1			
241 34.532	Melura alluminio tenuta sup. gomma baule	1			
239 34.480	Maniglia bloccaggio ruota scorta	1			
239 34.484	Flangia bloccaggio ruota scorta	1			
241 34.630	Fendo incernierato per baule	1			




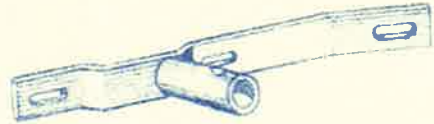
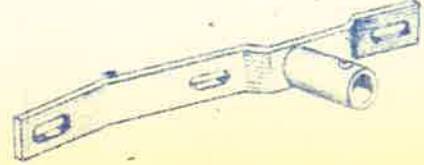
Particolare N.	DENOMINAZIONE	Quantità per vettura	SCHIZZO		NOTE
241 34.800	Tappeto completo per fondo incernierato baule	1			
241 34.790 X	mt. 3,90 tappeto alto mt.1 per confezione tappeti interno baule	1			compreso il quantitativo occorrente per il tappeto 241.34.800 mt. 1,30
239 34.820	Plafoniera illumin. baule	1			
239 34.830	Interruttore per detta	1			
239 34.870	Stemma a bandiere incrociate - PF - Ferrari -	1			






Particolare N.	DENOMINAZIONE	Quantità per vettura	SCHIZZO			NOTE
239 34.872	Dicitura cromata "Ferrari" su sportello	1				

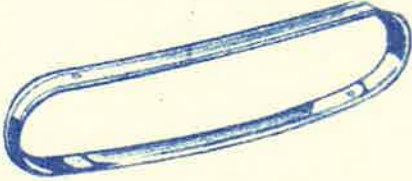




Particolare N.	DENOMINAZIONE	Quantità per vettura	SCHIZZO		NOTE
241 36.004	Elemento cromato paraurto ant.	1			
241 36.102	Staffa D attacco centrale paraurto ant.	1			
241 36.103	Staffa S attacco centrale paraurto ant.	1			
241 36.260	Fregio D paraurto ant.	1			
241 36.261	Fregio S paraurto ant.	1			


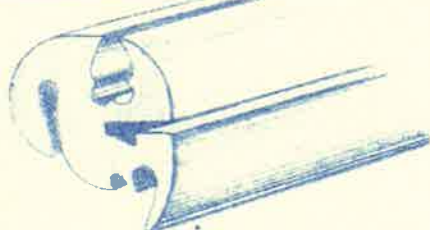


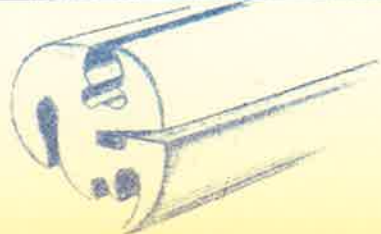
Particolare N.	DENOMINAZIONE	Quantità per veicolo	SCHIZZO		NOTE
239 38.040	Profilato gomma per freni e manicotti su paraurti ant. e posteriori	mm. 2400			
241 36.152	Manicotto distanziale cromato D paraurto ant.	1			
241 36.153	Manicotto distanziale cromato S paraurto ant.	1			
239 36.190	Tassello gomma distanziale lat. fra paraurto e scocca	6			
239 36.320	Paracolpe gomma per freni paraurto ant.	2			


Particolare M.	DENOMINAZIONE	Quantità per veiture	SCHIZZO		NOTE
241 36.000.0	Paraurto ant.-Complessivo-	1			
241 36.500.0	Paraurto post.-Complessivo-	1			
241 36.502.0	Paraurto post.-Complessivo- (solo l'elem.cent. e le parti later.)	1			




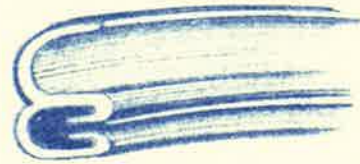

Particolare N.	DENOMINAZIONE	Quantità per vettura	SCHIZZO			NOTE
241 36.504	Elemento centrale cromato paraurto post.	1				
241 36.510	Elemento lat. D cromato paraurto post.	1				
241 36.511	Elemento lat. S cromato paraurto post.	1				
241 36.602	Staffa D attacco centr. paraurto posteriore	1				
241 36.603	Staffa S attacco centr. paraurto posteriore	1				






Particolare N.	DENOMINAZIONE	Quantità per vettura	SCHIZZO		NOTE
241 36.860	Fregio D cromato paraurto post.	1			
241 36.861	Fregio S cromato paraurto post.	1			
241 36.752	Manicotte distanziale crom. D. paraurto poster.	1	 dis. 72719		
241 36.753	Manicotte distanziale crom. S. paraurto poster.	1	 dis. 72720		
239 36.920	Paracolpo gomme per fregi paraurto poster.	2			



Particolare N.	DENOMINAZIONE	Quantità per vettura	SCHIZZO			NOTE
241 38.020	Cornice cromata maschera radiatore	1				
241 38.012	Profilo gomma per cornice cromata maschera radiatore	mt. 2,400				
241 38.080	Griglia maschera radiatore	1				
241 38.690	Tassello otturaz. foro sede antinebbia	2				
239 38.720	Stemma Cavallino rampante maschera radiatore	1				



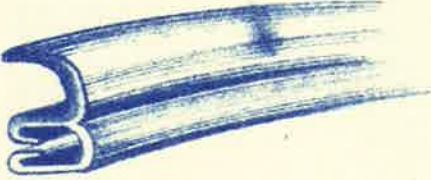
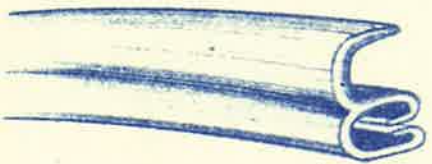

Particolare N.	DENOMINAZIONE	Quantità per veettura	SCHIZZO		NOTE
241 40.004	Cristallo parabrezza	1			
241 40.020	Gomma contorno cristallo parabrezza	1			
241 40.052	Guernizione per gomma cristallo parabrezza	1			
241 40.504	Cristallo lunotto	1			
241 40.520	Gomma contorno cristallo lunotto	1			






Particolare N.	DENOMINAZIONE	Quantità per vettura	SCHIZZO			NOTE
241 40.552	Guernizione per gomma cristallo lunotto	1				

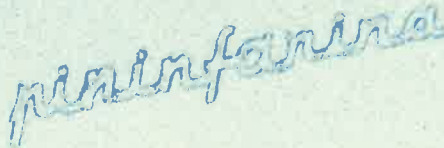



Particolare N.	DENOMINAZIONE	Quantità per vettura	SCHIZZO		NOTE
241 42.334	Telarino cromato perimetrale crist. luci later. posteriori	2			
241 42.352	Telarino ant. D cristallo luce later. posteriore	1			
241 42.353	Telarino ant. S cristallo luce later. posteriore	1			
241 42.374	Gomma battuta cristallo lucelat. posteriore D	1			
241 42.375	Gomma battuta cristallo lucelat. posteriore S	1			


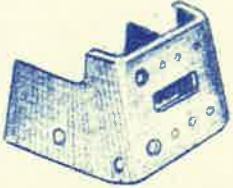
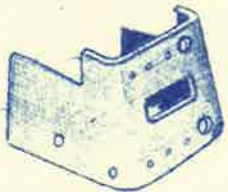


Particolare N.	DENOMINAZIONE	Quantità per vettura	SCHIZZO			NOTE
241 42.400	Canalino gomma su montante centr. per luci lat. post.	2				
241 42.528	Cristallo voletti lat. post.	2				
241 42.570	Profil. plast. parte inf. cristalli luci post.	2				
241 42.580	Guarniz. cromata parte inf. cristallo D	1				
241 42.581	Guarniz. cromata parte inf. cristallo S	1				

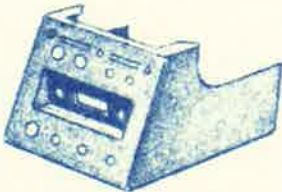

Particolare N.	DENOMINAZIONE	Quantità per vettura	SCHIZZO			NOTE
241 42.600	Coprimentante centr. esterno cromato D	1				
241 42.601	Coprimentante centr. esterno cromato S	1				


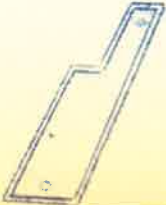
Particolare N.	DENOMINAZIONE	Quantità per vettura	SCHIZZO		NOTE
241 44.002	Guarniz. cromata D gocciolatoio tetto	1			
241 44.003	Guarniz. cromata S gocciolatoio tetto	1			
241 44.056	Gomma battuta porta D	1			
241 44.057	Gomma battuta porta S	1			
241 44.220	Gocciolatoio cromato montante D parabrezza	1			



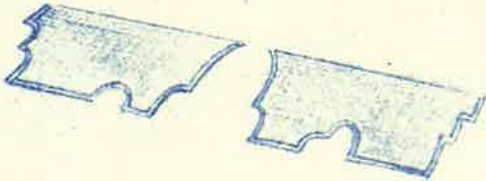
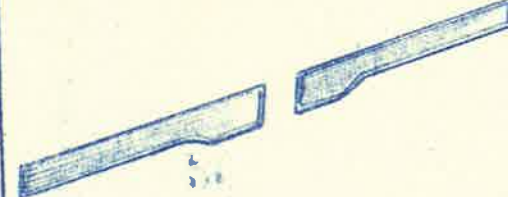
Particolare N.	DENOMINAZIONE	Quantità per vettura	SCHIZZO		NOTE
241 44.221	Gocciolatoio cromato montante S parabrezza	1			
241 44.240	Gocciolatoio cromato sup. vano luce porta D	1			
241 44.241	Gocciolatoio cromato sup. vano luce porta S	1			
239 44.302	Guarnis. cromata per stemma "Ferrari"	1			
239 44.320	Stemma "F" con corona	1			

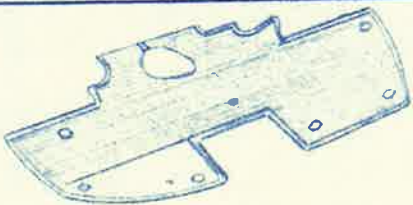
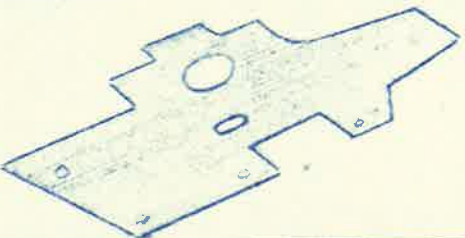
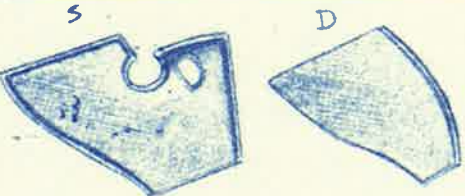
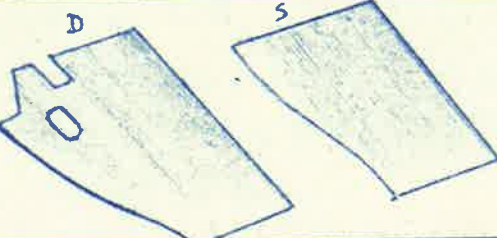

Particolare N.	DENOMINAZIONE	Quantità per vettura	SCHIZZO	NOTE
239 44.330	Dioiturni cronata "Pininfarina" su parafrangenti ant.	2		
239 44.600	Tappo chiusura per sollevatore vettura	1		
239 44.320.1	Stemma 'F'	2		Dalla vett.n.601
239 44.324.0	Corona per stemma 'F'	2		Dalla vett.n.601



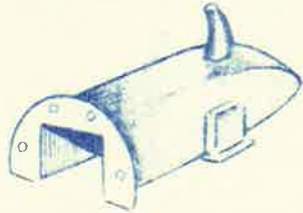


Particolare N.	DENOMINAZIONE	Quantità per vettura	SCHIZZO		NOTE
241 62.760	Tappeto moquette per pavimento	mt. 4,200			
241 62.188	Mobiletto sotto-cruscotto rivestito in pelle per guida S	1			
241 62.189	Mobiletto sotto-cruscotto rivestito in pelle per guida D	1			
241 62.206	Fianchette ant. D sotto-cruscotto compless. per guida S	1			
241 62.207	Fianchette ant. S sotto-cruscotto compless. per guida S	1			

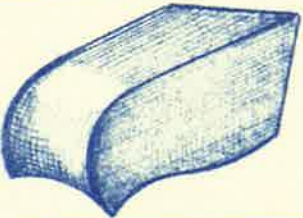

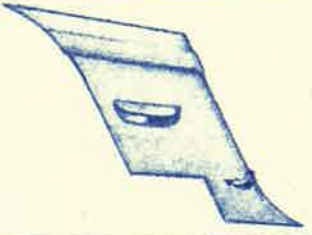


Particolare N.	DENOMINAZIONE	Quantità per vettura	SCHIZZO		NOTE
241 62.188.1	Mobiletto sotto cruscotto ri- vestito in pelle per vett. guida S.	1			Dalla vett.n.351
241 62.189.1	Mobiletto sotto cruscotte ri- vestito in pelle per vett. guida D.	1			Dalla vett.n.351





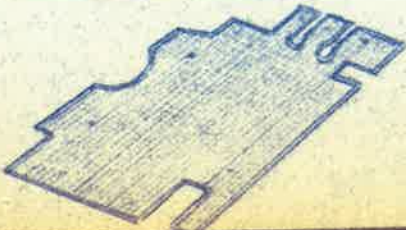
Particolare N.	DENOMINAZIONE	Quantità per vettura	SCHIZZO		NOTE
241 62.792 62.793	Tappeto interno vaschetta appoggiatesta - guida destra	1 D, 1 S.			
241 62.814 62.815	Tappeto laterale est. pavimento centrale	1 D. A S.			
241 62.816 62.817	Tappeto laterale interno pa- vimento centrale	1 D. 1 S.			




Particolare N.	DENOMINAZIONE	Quantità per vettura	SCHIZZO			NOTE
241 62.822 62.823 X	Tappeto su longher. poster. longitudinale telaio	1 D. 1 S				
241 62.828 X	Tappeto later. tunnel trasmissio ne	2				
241 62.836 62837 X	Tappeto per parete verticale sedile posteriore	1D 1S				
241 62.850 62.851	Tappeto per longherone	1D 1S				

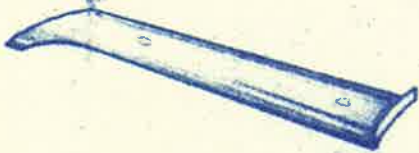



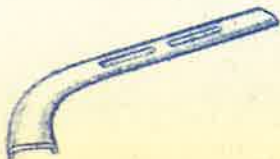
Particolare N.	DENOMINAZIONE	Quantità per vettura	SCHIZZO		NOTE
241 62.772 +	Tappeto per parte centrale cruscotte	1			
241 62.773 +	Tappeto per parte centrale cruscotte - guida destra -	1			
241 62.778 62.779 +	Tappeto parte laterale cruscotte	1 D. 1 S.			
241 62.780 62.781 +	Tappeto parte laterale cruscotte - guida destra -	1 D. 1 S.			
241 62.790 62.791	Tappeto interno vaschetta appoggiatesta	1 D. 1 S.			




Particolare N.	DENOMINAZIONE	Quantità per vettura	SCHIZZO		NOTE
241 62.212	Fianchetto ant. D sotto- cruscotto per guida D - complessivo -	1			
241 62.213	Fianchetto ant. S sotto- cruscotto per guida D - complessivo -	1			
241 62.218	Cuffia copri-cambio completa e rivestita in pelle	1			
241 62.230	Rivest. tunnel - complessivo -	1			
241 62.232	Guarniz. gomma spugna fra copri-cambio e tunnel in spessore 470 mm.	1			






Particolare N.	DENOMINAZIONE	Quantità per vettura	SCHIZZO		NOTE
241 62.238	Appoggibraaccia centr. post. completo rivestito in pelle - complessivo -	1			
241 62.250.1	Fianchetto lat. post. D rivestito in pelle - complessivo -	1			
241 62.251.1	Fianchetto lat. post. S rivestito in pelle - complessivo -	1			
241 62.260.1	Appoggibraaccia post. D rivestito in pelle	1			
241 62.261.1	Appoggibraaccia post. S rivestite in pelle	1			




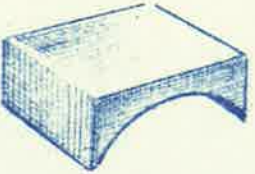

Particolare N.	DENOMINAZIONE	Quantità per vettura	SCHIZZO	NOTE
239 60.624	Bottoni a molla femmina per fissaggio tappeto	6		
241 62.626	Bottoni a molla maschio per fissaggio tappeto	6		
241 62.804	Tappeto sottosedile ant. D guida S completo di appoggiatesta	1		
241 62.805	Tappeto sottosedile ant. S guida S completo di appoggiatesta	1		
241 62.806	Tappeto sottosedile ant. D guida D completo di appoggiatesta	1		






Particolare N.	DENOMINAZIONE	Quantità per vettura	SCHIZZO			NOTE
241 62.807	Tappeto sottosedile ant. S guida D complete di appog- giataochi	1				
241 62.900	Rivestimento imperiale	1				
239 62.694	Bottone a grappa per fissaggio tappeti (formato da n. 3 ele- menti)	34				


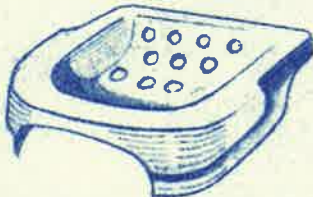


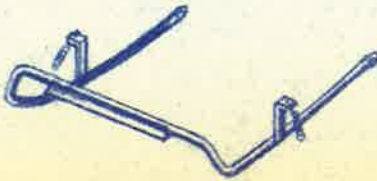
Particolare N.	DENOMINAZIONE	Quantità per vettura	SCHIZZO			NOTE
241 64.008	Ebanist. lat. D parabrezza	1				
241 64.009	Ebanist. lat. S parabrezza	1				
241 64.016	Ebanist. sup. parabrezza - complessivo -	1				
241 64.020.1	Ebanist. inf. D parabrezza	1				
241 64.029.1	Ebanist. inf. S parabrezza	1				




Particolare N.	DENOMINAZIONE	Quantità per vettura	SCHIZZO		NOTE
241 64.03B	Coprigiunto centrale su ebanisteria	1			Dalla vett.n.203
241 64.028.0	Ebanisteria infer. Ds. parabrezza	1			Fino alla vett.n.20
241 64.029.0	Ebanisteria infer. Sn. parabrezza	1			Fino alla vett.n.20





Particolare N.	DENOMINAZIONE	Quantità per vettura	SCHIZZO		NOTE
241 64.780	Maniglia appiglio - complessivo -	3			
241 64.810	Visiera parasole D - complessivo -	1			
241 64.811	Visiera parasole S - complessivo -	1			
241 64.872	Batticalcagno est. D	1			
241 64.873	Batticalcagno est. S	1			

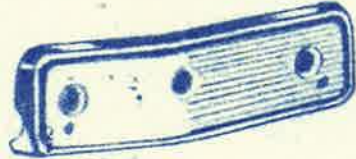




Particolare N.	DENOMINAZIONE	Quantità per vettura	SCHIZZO		NOTE
241 64.882	Batticalcagno int. D	1			
241 64.883	Batticalcagno int. S	1			
239 64.930	Portacenere	2			
241 64.934	Supporto rivestito in pelle per portacenere	1			
241 64.980	Specchie retrovisore	1			






Particolare N.	DENOMINAZIONE	Quantità per vettura	SCHIZZO		NOTE
241 66.000	Sedile D ant. completo con base rivestite in pelle	1			
241 66.001	Sedile S ant. completo con base rivestito in pelle	1			
241 66.006	Ossatura schienale sedile anter. D	1			
241 66.007	Ossatura schienale sedile anter. S	1			
241 66.136	Ossatura sedile ant. D	1			



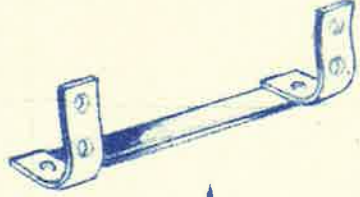

Particolare N.	DENOMINAZIONE	Quantità per vettura	SCHIZZO	NOTE
241 66.137	Ossatura sedile ant. S	1		
241 66.170	Base sedili anteriori	2		
241 66.200	Guida scorrimento sedile anteriore D - complessivo -	1		
241 66.201	Guida scorrimento sedile anteriore S - complessivo -	1		
241 66.220	Leva bloccaggio avanz. scorrevole	2		


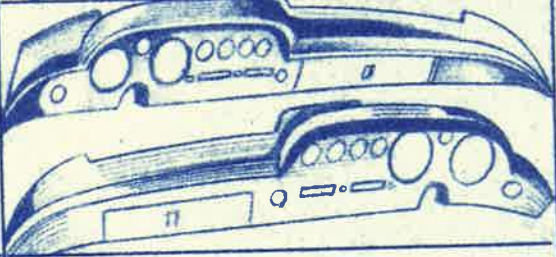
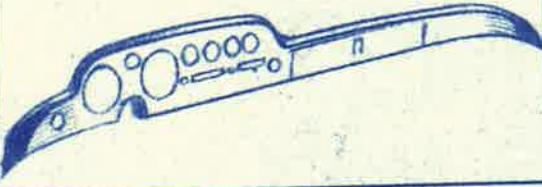
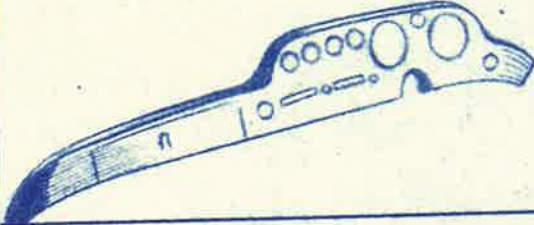

Particolare N.	DENOMINAZIONE	Quantità per vettura	SCHIZZO			NOTE
241 66.400	Copriscerniera schienale sedile ant. D	2				
241 66.401	Copriscerniera schienale sedile anter. S	2				
241 66.410	Guernis. cromata sotto-sedile ant. D	1				



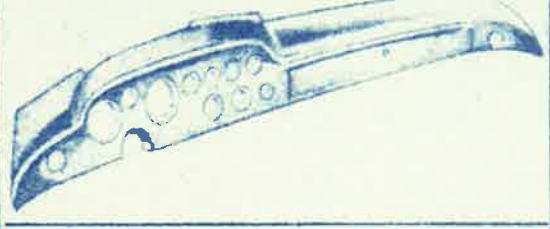
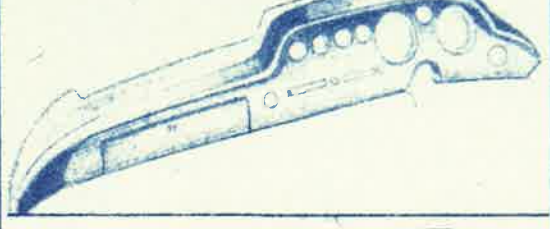
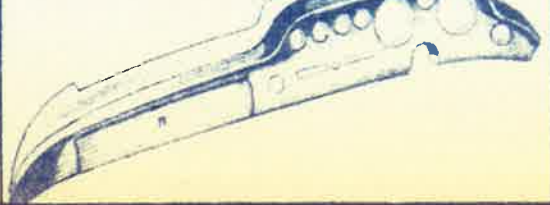
Particolare N.	DENOMINAZIONE	Quantità per veatura	SCHIZZO		NOTE
241 66.411	Guarniz. cromata sotto-sedile ant. S	1			
241 66.500	Sedile post. D completo di rivestimento in pelle	1			
241 66.501	Sedile post. S completo di rivestimento in pelle	1			
241 66.510	Schienale completo di rivesti- mento in pelle per sedile poster.	1			

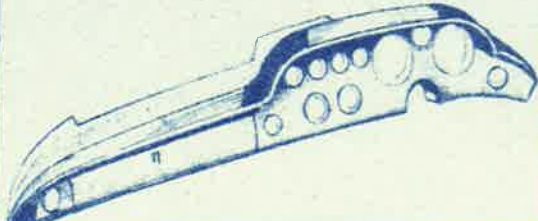
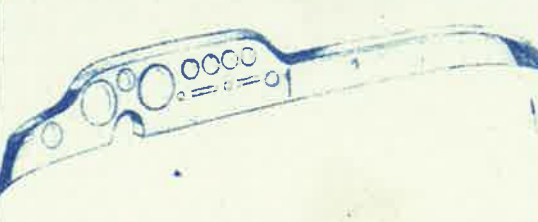
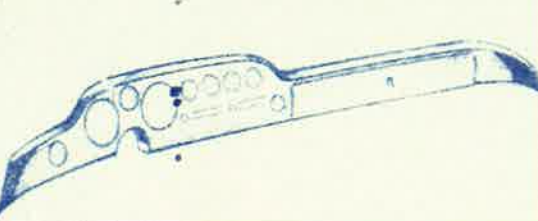
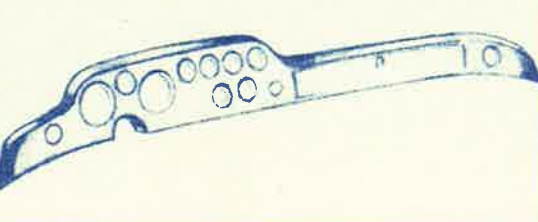
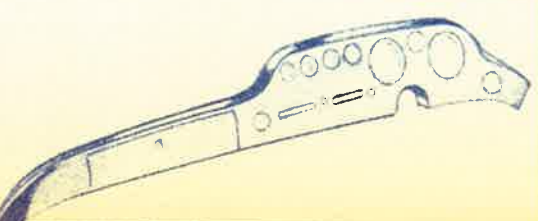
Particolare N.	DENOMINAZIONE	Quantità per vettura	SCHIZZO	NOTE
241 74.010	Portatarga ant. tipo Europa	1		
239 38.040	Profilato gomma appoggio portatarga ant.	mm. 750		
241 74.510	Cornice portatarga posteriore tipo Europa	1		
241 74.590	Profilato plast. cornice portatarga post.	mt. 1		
241 74.600	Supporto D sup. portatarga post.	1		Part. cessato F.V. n. 20

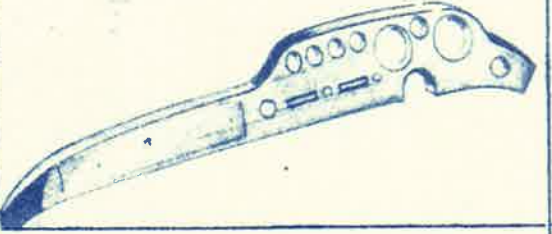
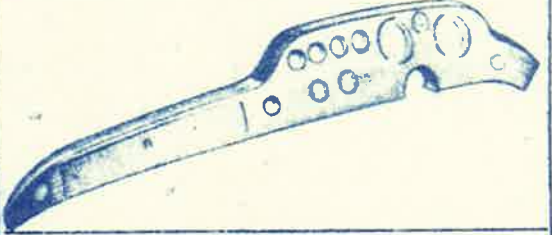
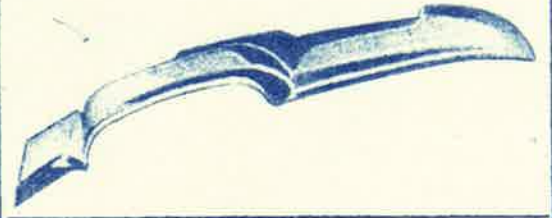


Particolare N.	DENOMINAZIONE	Quantità per vettura	SCHIZZO	NOTE
241 74.601	Supporto S sup. portatarga post.	1		Part. cessato F.V. n. 20
241 74.610	Distanziale gomma fissi super. portatarga	2		dalla vettura N. 21
241 74.616	Rosetta speciale fissaggio sup. portatarga post.	2		dalla vettura N. 21
241 74.630	Montantino D cadmate attacco portatarga post.	1		Part. cessato F.V. n. 20
241 74.631	Montantino S cadmate attacco portatarga post.	1		Part. cessato F.V. n. 20






Particolare N.	DENOMINAZIONE	Quantità per vettura	SCHIZZO			NOTE
241 74.620	Distanziale per porta targa posteriore	6				
239 74.030	Portatarga anteriore tipo USA	1				
239 74.110	Staffa per portatarga anteriore tipo USA	1				
239 74.530	Portatarga posteriore tipo USA	1				



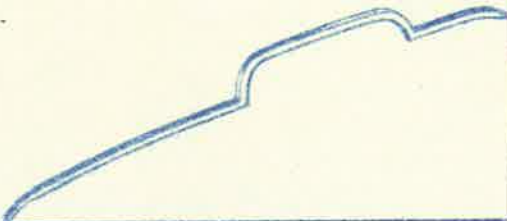


Particolare N.	DENOMINAZIONE	Quantità per vettura	SCHIZZO			NOTE
241 76.000	Plancia porta-strumenti vern. e rivest. superiormente	1				
241 76.001	Plancia porta-strumenti - complessivo D S	1				
241 76.002	Plancia porta-strumenti grezza guida S	1				
241 76.003	Plancia porta-strumenti grezza guida D	1				
241 76.018	Traversina sotto-plancia imbott. e rivest. guida S	1				

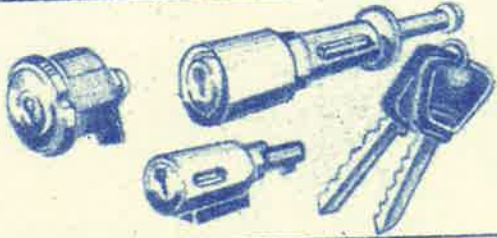
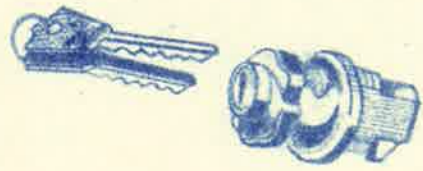



Particolare N.	DENOMINAZIONE	Quantità per vetture	SCHIZZO	NOTE
241 76.000.0	Plancia portastrumenti finita -Complessivo-p.vett.G.sn.	1		Fino alla vett.n.300
241 76.000.1	Plancia portastrumenti finita -Complessivo-p.vett.G.sn.	1		Dalla vett.n.301 fino alla vett.n.350
241 76.000.2	Plancia portastrumenti finita -Complessivo-p.vett.G.sn.	1		Dalla vett.n.351
241 76.001.0	Plancia portastrumenti finita -Complessivo-p.vett.G.ds.	1		Fino alla vett.n.300
241 76.001.1	Plancia portastrumenti finita -Complessivo-p.vett.G.ds.	1		Dalla vett.n.301 fino alla vett.n.350


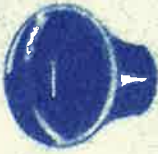



Particolare N.	DENOMINAZIONE	Quantità per vettura	SCHIZZO		NOTE
241 76.001.2	Plancia portastrum.finita- Compless.-p.vett.G.ds.	1			Dalla vett.n.351
241 76.004.0	Plancia portastrum.parte verticale-p.vett.G.sn.	1			Fino alla vett.n.300
241 76.004.1	Plancia portastrum.parte verticale-p.vett.G.sn.	1			Dalla vett.n.301 fino alla vett.n.350
241 76.004.2	Plancia portastrum.parte verticale-p.vett.G.sn.	1			Dalla vett.n.351
241 76.005.0	Plancia portastrum.parte verticale-p.vett.G.ds.	1			Fino alla vett.n.300



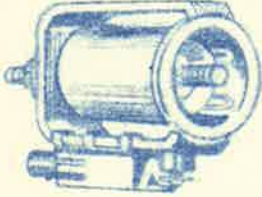

Particolare N.	DENOMINAZIONE	Quantità per veicolo	SCHIZZO		NOTE
241 76.005.1	Plancia portastrumenti parte verticale p.vett.G.ds.	1			Dalla vett.n.301 alla vett.n. 350
241 76.005.2	Plancia portastrumenti parte verticale p.vett.G.ds.	1			Dalla vett.n.351
241 76.010.0	Plancia portastrum.parte sup. finita-Compless.-p.vett.G.sn.	1			
241 76.011.0	Plancia portastrum.parte sup. finita-Compless.-p.vett.G.ds.	1			
241 76.018.0	Traversina sotto plancia im- bottita e rivestita- G.sn.	1			Fino alla vett.n.300

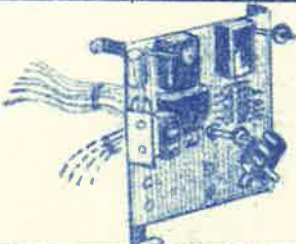
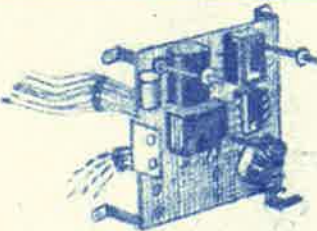


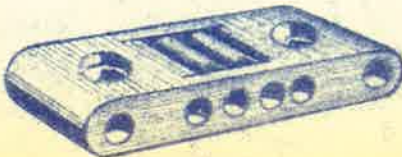
Particolare N.	DENOMINAZIONE	Quantità per vettura	SCHIZZO		NOTE
241 76.019.0	Traversina sotto-plancia imbottt. e rivest. guida D	1			Fino alla vett.300
241 76.016.1	Traversina D.sotto plancia portastr.-Compless.-G.sn.	1			Dalla vett.n.301
241 76.017.1	Traversina S.sotto plancia portastr.-Compless.-G.sn.	1			Dalla vett.n.301
241 76.018.1	Traversina D.sotto plancia portastr.-Compless.-G.Ds.	1			Dalla vett.n.301
241 76.019.1	Traversina S.sotto plancia portastr.-Compless.-G.Ds.	1			Dalla vett.n.301



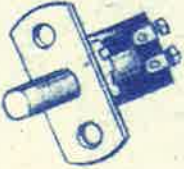


Particolare N.	DENOMINAZIONE	Quantità per vettura	SCHIZZO,		NOTE
239 76.130	Mostrina rivest. in pelle vano radio	1			
241 76.162	Molura cromata plancia porta- strumenti guida S	1			
241 76.163	Molura cromata plancia porta- strumenti guida D	1			
241 20.580	Tassello gomma battuta sport. cassette su planiera	2			
239 76.328	Lampadina sferica 12 V - 2.5 W per apparecchi	14			

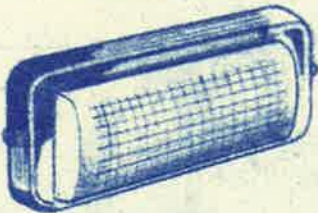

Particolare N.	DENOMINAZIONE	Quantità per veicolo	SCHIZZO		NOTE
239 76.502	Serie bloccetti con due chiavi: avvia., sport., carbur., porte lato guida	1			
239 76.510	Bloccetto con chiave sportello vassetto plancia	1			
241 76.520	Pomello interrutt. luce fari con lettera "L"	1			
241 76.522	Pomello interrutt. illumin. strumenti con lettera P.	1			
241 76.524	Pomello interrutt. comando tergicrist. con lettera W	1			

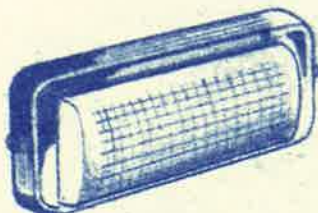

Particolare N.	DENOMINAZIONE	Quantità per vettura	SCHIZZO		NOTE
241 76.526	Pomello interrutt. autopuls con lettera <u>A</u>	1			
241 76.528	Pomello interrutt. illuminaz. interna vett. con lettera I	1			
241 76.530	Pomello interrutt. fari antinebbia con lettera F	1			
241 76.532	Pomello interrutt. ventilati defroster anteriore con lettera D	1			
241 76.534	Pomello interrutt. sbrinatori posteriore con lettera B	1			






Particolare N.	DENOMINAZIONE	Quantità per vettura	SCHIZZO		NOTE
241 76.536	Pomello accendisigari	1			
239 76.560	Tirante starter con pomello	1			
239 76.670	Accendisigari completo di lampada spia, senza pomello	1			
239 76.672	Rosetta bisellata per accendisigari	1			






Particolare N.	DENOMINAZIONE	Quantità per vettura	SCHIZZO		NOTE
241 80.150	Quadro comando impianto elettrico guida S	1			
241 80.151	Quadro comando impianto elettrico guida D	1			
241 80.346	Scatola protezione per quadri comando impianto elettrico guida D S	1			
239 80.348	Pomelle zigrinate prorate per fiss. scatola quadri impianto elettrico	3			
239 80.654	Connessione in gomma a 6 vie sotto-cruscotto	1			






Particolare N.	DENOMINAZIONE	Quantità per vettura	SCHIZZO		NOTE
239 80.672	Connessione in gomma a 5 vie vano baule	1			
239 80.802	Plafoniera illuminazione vano motore	2			
239 34.830	Interruttore plafoniera illuminazione vano motore	1			
241 80.814	Plafoniera per luce interna cassetto plancia porta stru- menti	1			
241 80.816	Interruttore plafoniera ill. interna cassetto plancia	1			




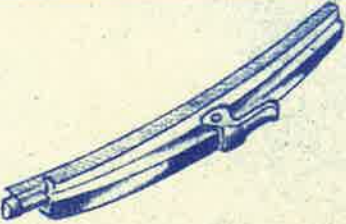

Particolare N.	DENOMINAZIONE	Quantità per vettura	SCHIZZO			NOTE
241 80.830	Plafoniera illuminazione interno vettura.	1				
241 80.874	Interruttori a tirante per: antinebbia, illum. int. vett., autopulse, defroster ant., sbrinatori post.	5				


Particolare N.	DENOMINAZIONE	Quantità per vettura	SCHIZZO			NOTE
241 80.830	Plafoniera illuminazione interno vettura.	1				
241 80.874	Interruttori a tirante per: antinebbia, illum. int. vett., autopulsa, defrester ant., sbrinatori post.	5				

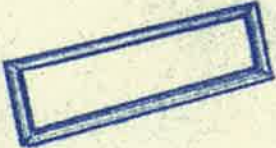




Particolare N.	DENOMINAZIONE	Quantità per vettura	SCHIZZO		NOTE
241 82.030	Cornice fari anteriori	2			
239 82.100	Anello gomma per contenitore faro	2			
239 82.170	Fanalino anteriore completo	2			
239 82.160	Vetro bianco per fanalino ant.	2			
241 82.350	Fanalino posteriore completo	2			

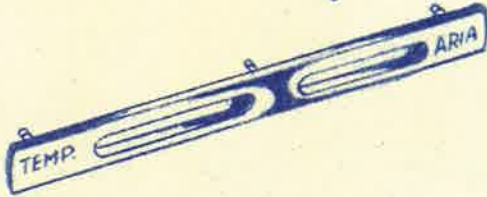


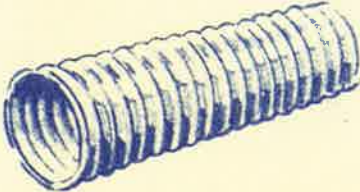

Particolare N.	DENOMINAZIONE	Quantità per vettura	SCHIZZO			NOTE
241 82.340	Vetro giallo e rosso per fanalino posteriore completo	2				
241 82.342	Vetro rosso per fanalino posteriore completo	2				
241 82.450	Fanalino illuminazione targa	1				
241 82.440	Vetro per fanalino ill. targa	2				
241 82.202	Fanalino lampeggiatore lat.	2				Ferrari


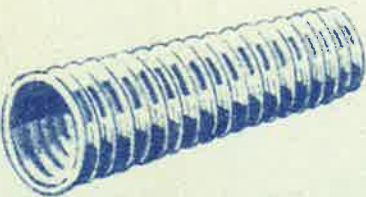

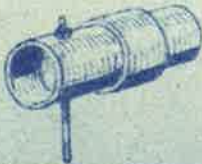

Particolare N.	DENOMINAZIONE	Quantità per vettura	SCHIZZO		NOTE
241 84.010	Motorino tergicristallo - complessivo	1			
241 84.012	Motorino solo	1			
241 84.050	Trasmiss. flessibile per motor. tergicrist.	1			
241 84.070	Perni per tergicrist.	2			
241 84.170	Tubo iniziale protez. fless.	1			





Particolare N.	DENOMINAZIONE	Quantità per vettura	SCHIZZO		NOTE
241 84.180	Tubo iniziale centrale protez. fless.	1			
241 84.190 241 84.200	Tubo corte protez. fless. Gomma guernizione tubo	1 1			
241 84.250	Braccio tergi	2			
241 84.280	Spazzola tergi	2			
239 80.880	Interruttore tergieristallo	1			



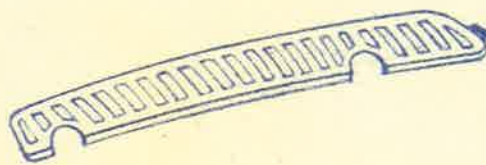


Particolare N.	DENOMINAZIONE	Quantità per vettura	SCHIZZO			NOTE
241 84.070	Perno rotaz.	2				
239 84.112	Scodellini cromati per perno tergicristallo	2				


Particolare N.	DENOMINAZIONE	Quantità per vettura	SCHIZZO		NOTE
241 86.090	Guarniz. gomma al parafiamma presa aria riscaldatore	1			
241 86.102	Bocchetta D defroster	1			
241 86.103	Bocchetta S defroster	1			
241 86.120	Tubo gomma collegamento ventilatore a bocchetta D	1			
241 86.121	Tubo gomma collegamento ventilatore a bocchetta S	1			

Particolare N.	DENOMINAZIONE	Quantità per vettura	SCHIZZO		NOTE
241 86.210	Mostrina cromata a levetta comando riscaldatore	1			
241 86.522	Guaina completa di tirante per presa aria D	1			
241 86.523	Guaina completa di tirante per presa aria S	1			
241 86.550	Tube D presa aria collegamento condotto	1			?
241 86.551	Tube S presa aria collegamento condotto	1			

Particolare N.	DENOMINAZIONE	Quantità per veicolo	SCHIZZO		NOTE
241 86.550.1	Tubo D.per presa aria collegam.condotto	1			Dalla vett.n.351 L=970 p.vett.G.sn. L=1220 p.vett.G.ds.
241 86.551.1	Tubo S.per presa aria collegam.condotto	1			Dalla vett.n.351 L=1100 p.vett.G.sn. L=850 p.vett.G.ds.
241 86.560.0	Manicotto per sdoppiamento tubi presa aria-vett.G.sn.	1			Dalla vett.n.351
241 86.561.0	Manicotto per sdoppiamento tubi presa aria-vett.G.ds.	1			Dalla vett.n.351
241 86.578.0	Bocchette per ventilazione aria int.vett.	2			Dalla vett.n.351

Particolare N.	DENOMINAZIONE	Quantità per veettura	SCHIZZO		NOTE
241 86.580.0	Semianello elastico per arre- sto bocchette ventil.aria	2			Dalla vett.n.351
241 86.585.0	Pomello per perno chiusura farfalla ventilaz.aria	2			Dalla vett.n.351
241 86.590.0	Tubo flessibile per condotto aria a bocchette ventil.	1			Dalla vett.n.351
241 86.591.0	Tubo flessibile per condotto aria a bocchette ventil.	1			Dalla vett.n.351

Particolare N.	DENOMINAZIONE	Quantità per vettura	SCHIZZO		NOTE
239 86.220	Guaina con filo comando rubinette radiatore	1			
239 86.222	Guaina con filo comando riscaldatore	1			
239 86.500	Griglia cromata presa aria apparecchio riscald.	1			
241 86.520	Pannello tiranti presa aria	2			
241 86.600	Deflettore uscita aria interno vettura	2			

Particolare N.	DENOMINAZIONE	Quantità per vettura	SCHIZZO			NOTE
241 88.100	Pomello leva cambio	1				

Particolare N.	DENOMINAZIONE	Quantità per veatura	SCHIZZO			NOTE
239 90.100	Quaina in pelle per freno a mano - complessivo -	1	